



ТЕРРИТОРИАЛЬНЫЙ ОРГАН
ФЕДЕРАЛЬНОЙ СЛУЖБЫ
ГОСУДАРСТВЕННОЙ СТАТИСТИКИ
ПО УДМУРТСКОЙ РЕСПУБЛИКЕ

ИТОГИ РАБОТЫ ПРОМЫШЛЕННОСТИ

январь – июнь 2024 года

02.08.2024

СОДЕРЖАНИЕ

Объём отгруженной продукции (работ, услуг)	3
Объём отгруженной продукции (работ, услуг) по отдельным видам обрабатывающих производств	4
Индекс промышленного производства	5
Индекс производства по видам деятельности	7
Индексы производства по основным видам обрабатывающих производств	12
Индекс промышленного производства по регионам ПФО	15

ОБЪЁМ ОТГРУЖЕННОЙ ПРОДУКЦИИ (РАБОТ, УСЛУГ)

январь – июнь 2024 г.

УДМУРТСТАТ

Структура объёма отгруженной продукции (работ, услуг), %

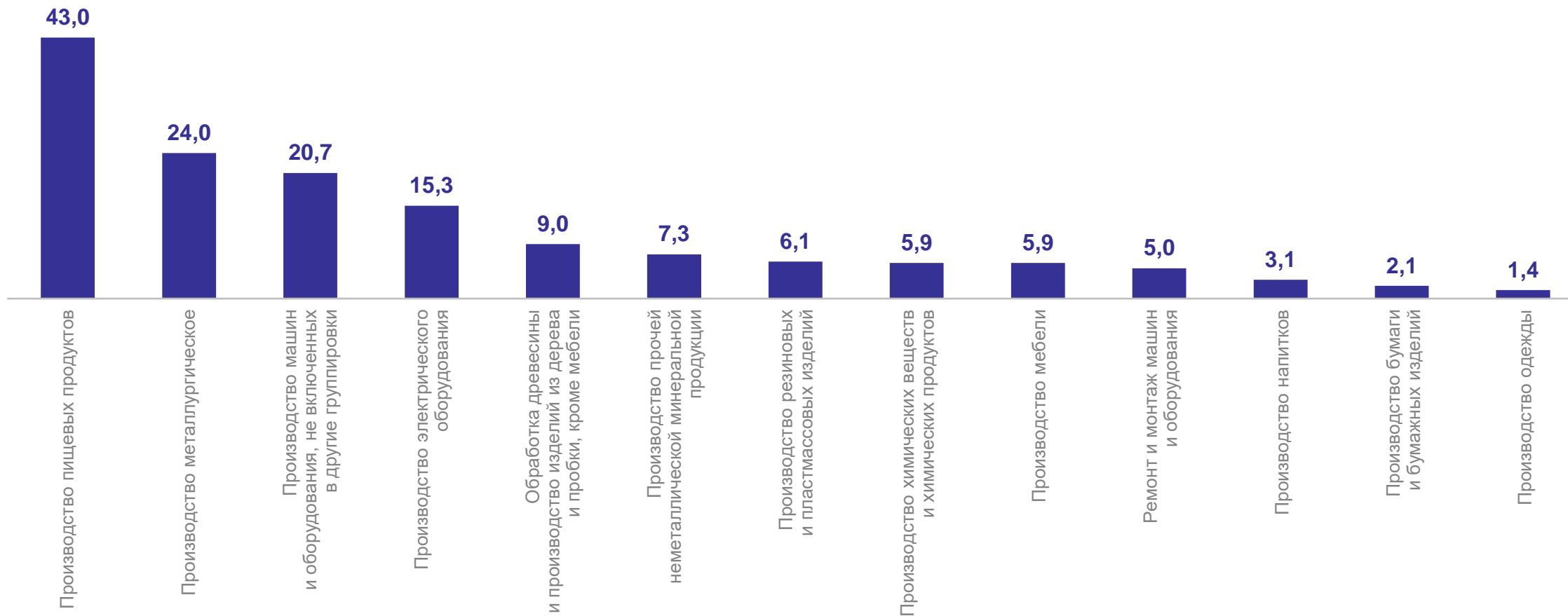
млрд рублей	
Обрабатывающие производства	316,2
Добыча полезных ископаемых	225,4
Обеспечение электрической энергией, газом и паром; кондиционирование воздуха	24,0
Водоснабжение; водоотведение, организация сбора и утилизации отходов, деятельность по ликвидации загрязнений	7,1



ОБЪЁМ ОТГРУЖЕННОЙ ПРОДУКЦИИ (РАБОТ, УСЛУГ)

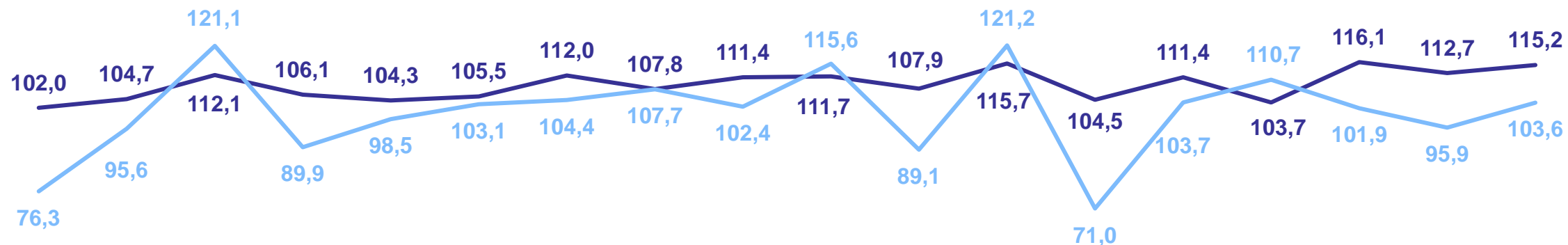
по отдельным видам обрабатывающих производств, январь – июнь 2024 г., млрд рублей

УДМУРТСТАТ



ИНДЕКС ПРОМЫШЛЕННОГО ПРОИЗВОДСТВА

УДМУРТСТАТ

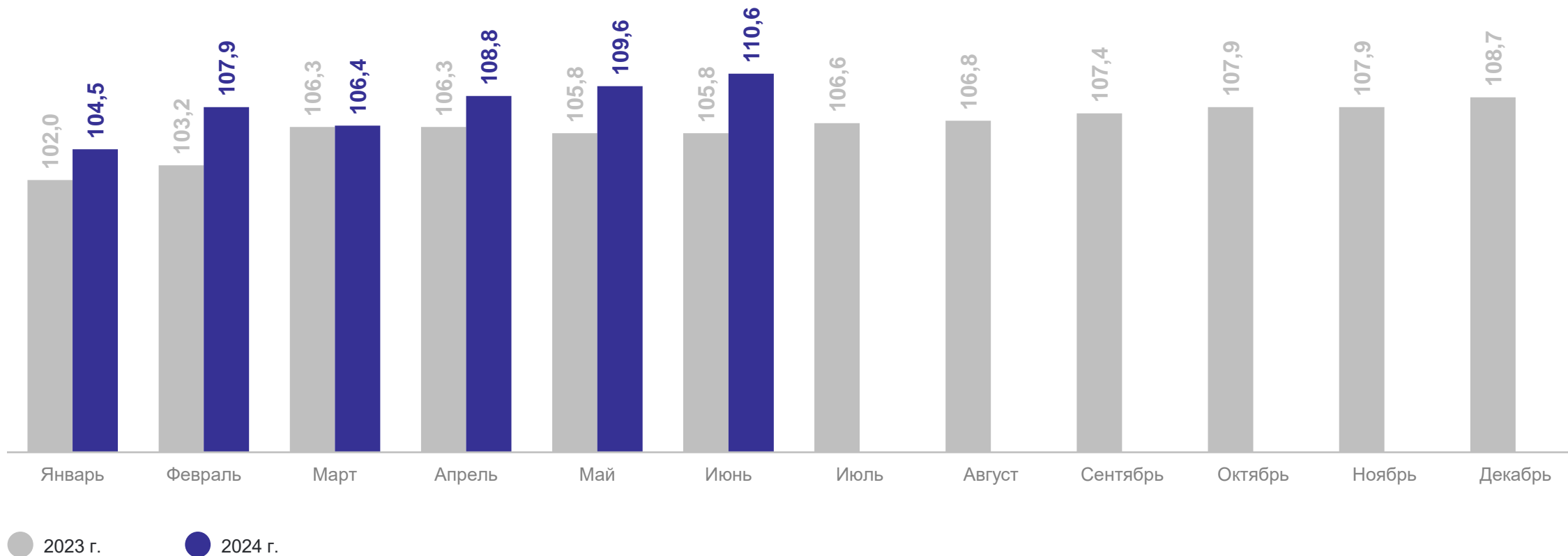


— В % к соответствующему месяцу предыдущего года — В % к предыдущему месяцу

ИНДЕКС ПРОМЫШЛЕННОГО ПРОИЗВОДСТВА

период с начала года в % к соответствующему периоду предыдущего года

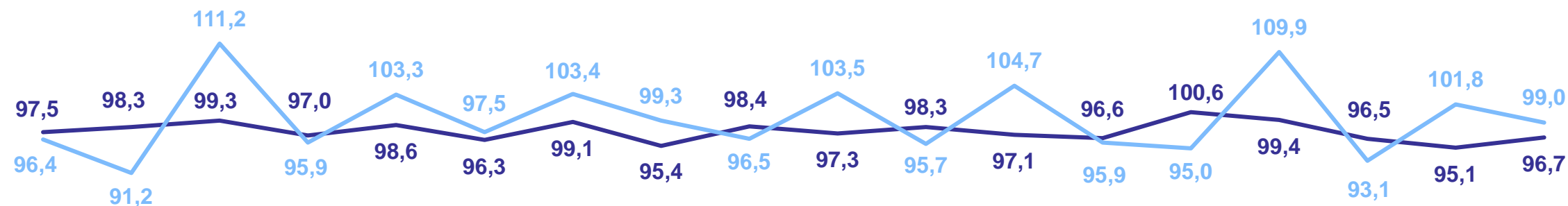
УДМУРТСТАТ



ИНДЕКС ПРОИЗВОДСТВА

по виду деятельности «Добыча полезных ископаемых»

УДМУРТСТАТ

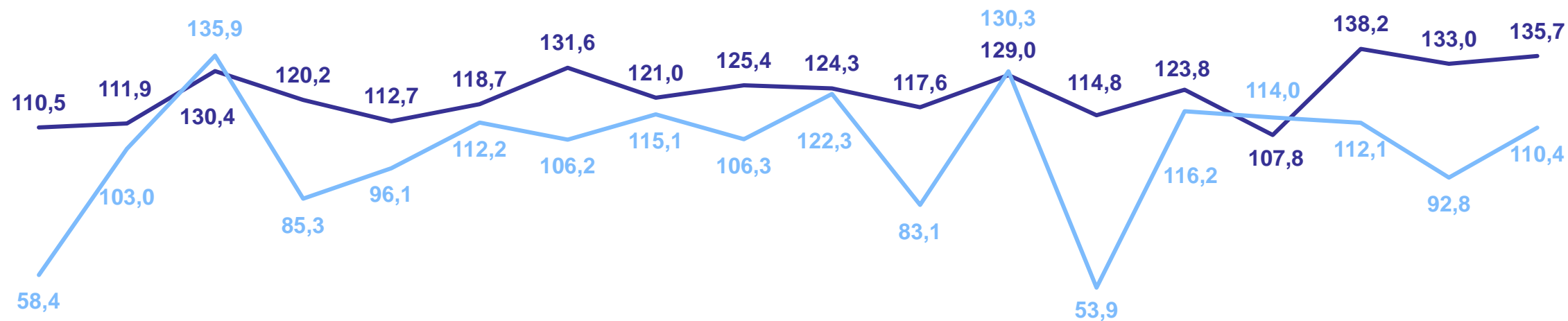


— В % к соответствующему месяцу предыдущего года — В % к предыдущему месяцу

ИНДЕКС ПРОИЗВОДСТВА

по виду деятельности «Обрабатывающие производства»

УДМУРТСТАТ

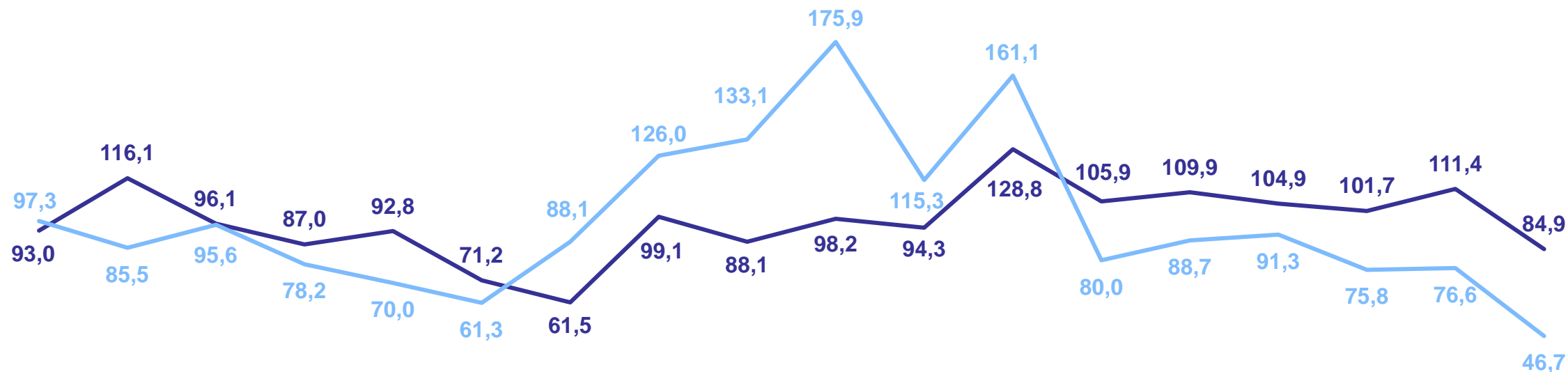


— В % к соответствующему месяцу предыдущего года — В % к предыдущему месяцу

ИНДЕКС ПРОИЗВОДСТВА

по виду деятельности «Обеспечение электрической энергией, газом и паром;
кондиционирование воздуха»

УДМУРТСТАТ

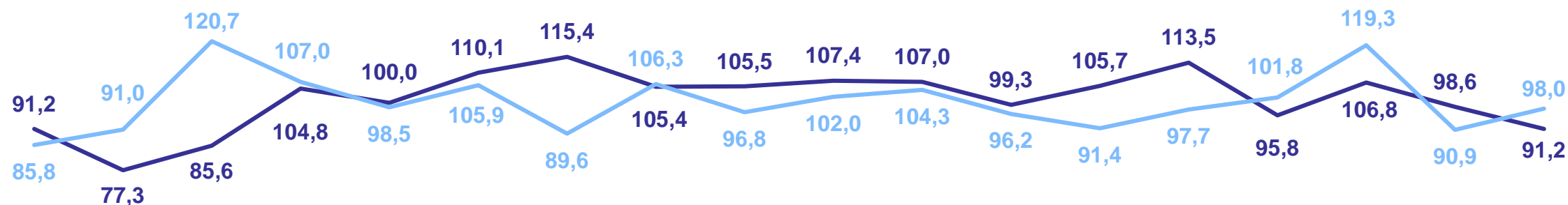


— В % к соответствующему месяцу предыдущего года — В % к предыдущему месяцу

ИНДЕКС ПРОИЗВОДСТВА

УДМУРТСТАТ

по виду деятельности «Водоснабжение; водоотведение, организация сбора и утилизации отходов, деятельность по ликвидации загрязнений»

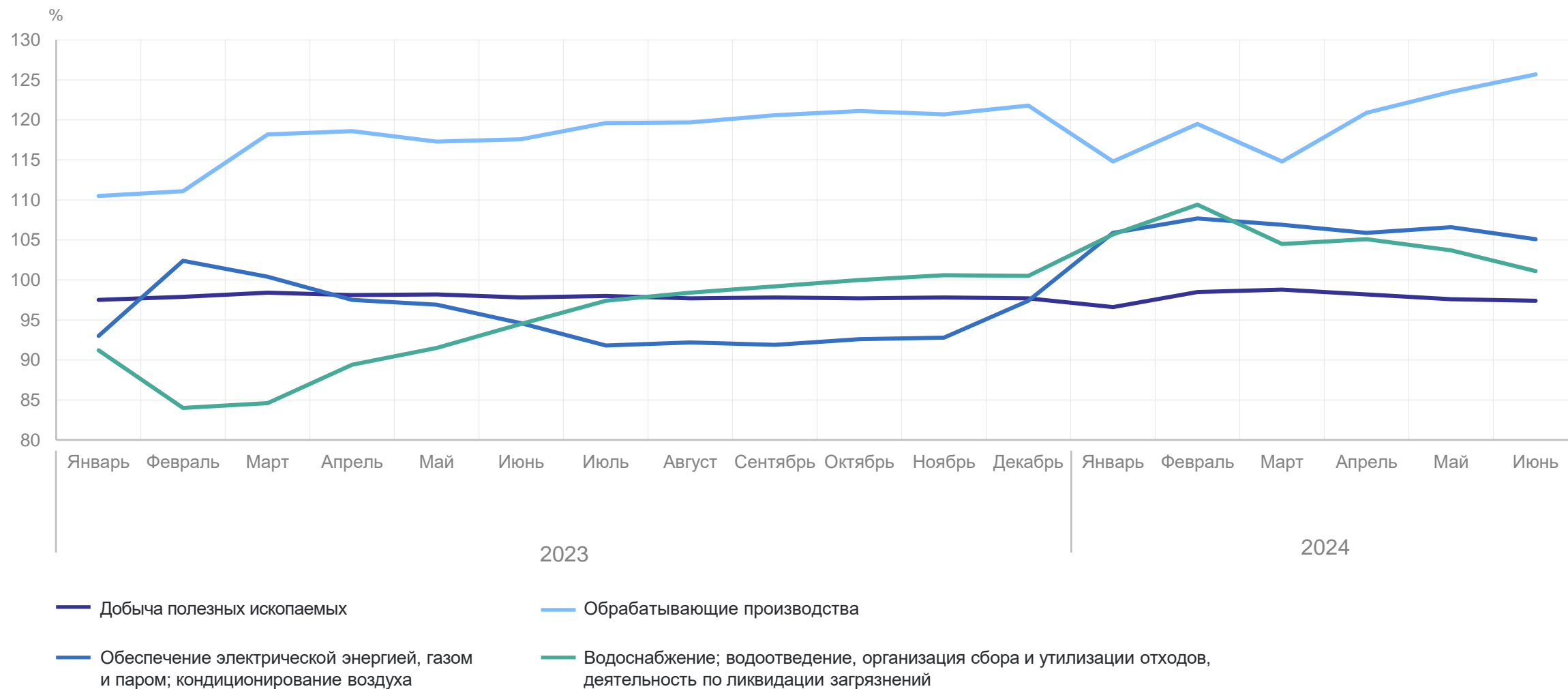


— В % к соответствующему месяцу предыдущего года — В % к предыдущему месяцу

ИНДЕКСЫ ПРОИЗВОДСТВА

период с начала года в % к соответствующему периоду предыдущего года

УДМУРТСТАТ



ИНДЕКСЫ ПРОИЗВОДСТВА

по основным видам обрабатывающих производств, %

УДМУРТСТАТ

июнь 2024 г. к июню 2023 г.

Индексы производства

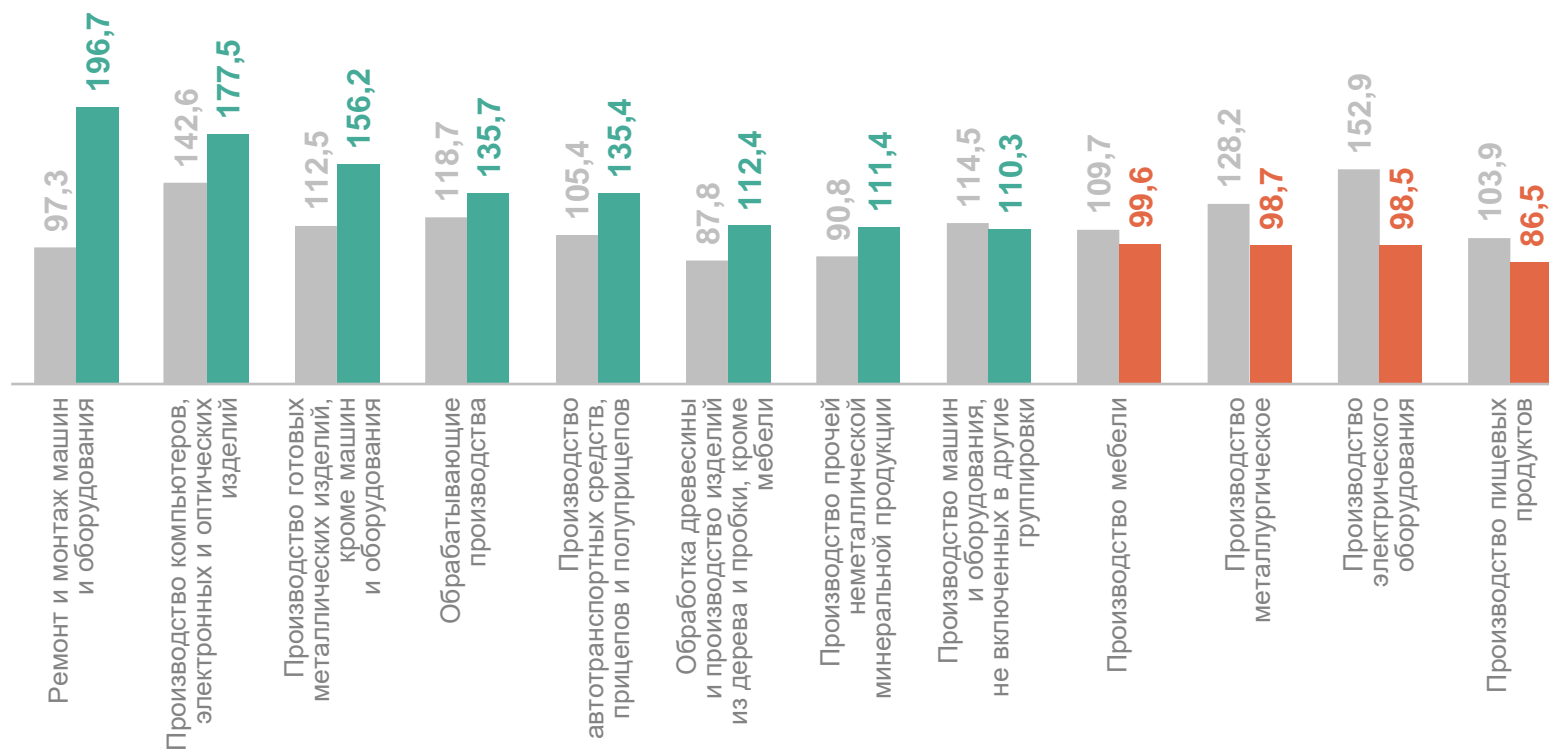
с наибольшими и наименьшими значениями

196,7 Ремонт и монтаж машин и оборудования

177,5 Производство компьютеров, электронных и оптических изделий

98,5 Производство электрического оборудования

86,5 Производство пищевых продуктов



● Июнь 2023 г. к июню 2022 г.

● Июнь 2024 г. к июню 2023 г.

ИНДЕКСЫ ПРОИЗВОДСТВА

по основным видам обрабатывающих производств, %

УДМУРТСТАТ

июнь 2024 г. к маю 2024 г.

Индексы производства

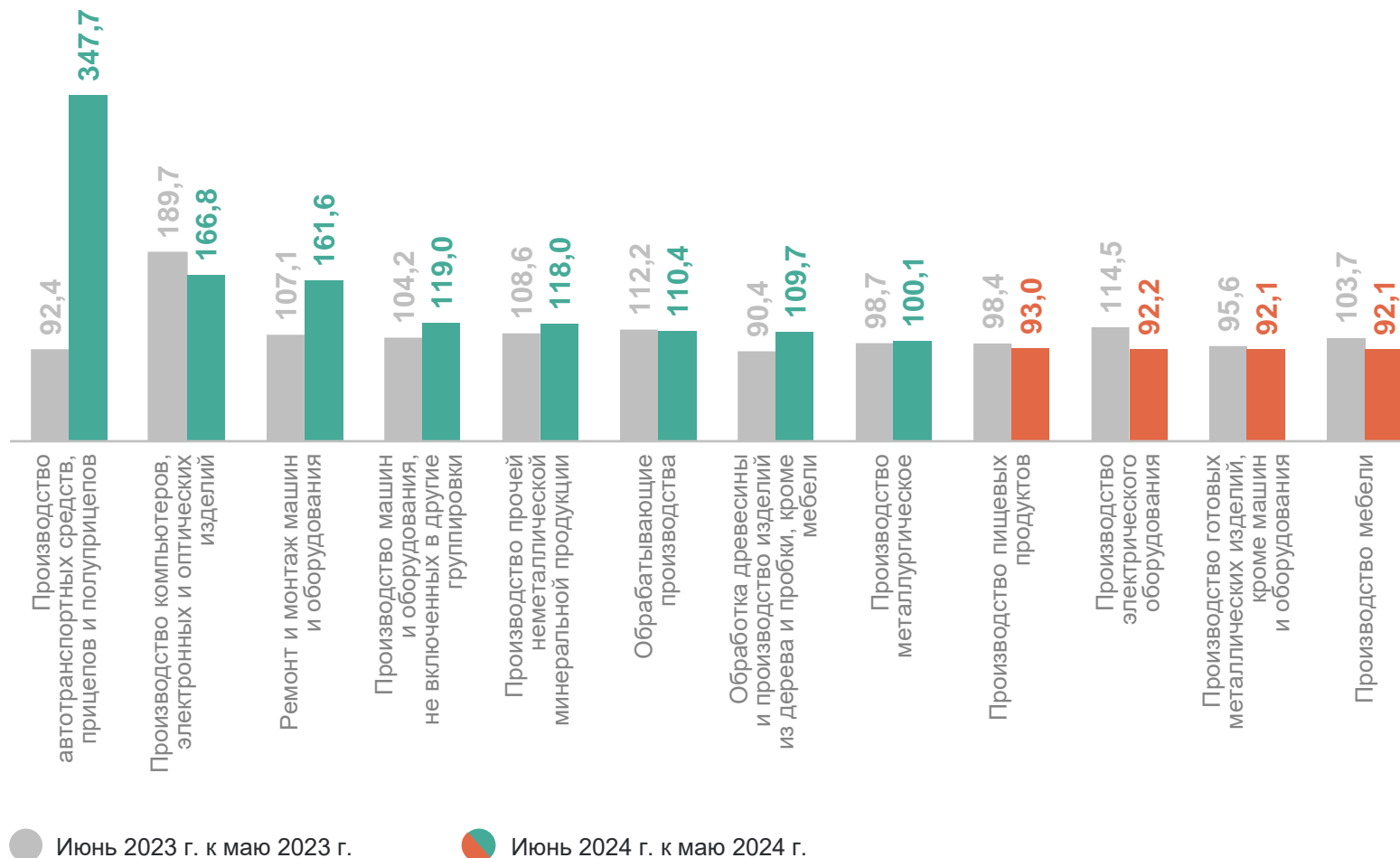
с наибольшими и наименьшими значениями

347,7 Производство автотранспортных средств, прицепов и полуприцепов

166,8 Производство компьютеров, электронных и оптических изделий

92,1 Производство готовых металлических изделий, кроме машин и оборудования

92,1 Производство мебели



ИНДЕКСЫ ПРОИЗВОДСТВА

по основным видам обрабатывающих производств, %

УДМУРТСТАТ

январь – июнь 2024 г.
к январю – июню 2023 г.

Индексы производства

с наибольшими и наименьшими значениями

165,4

Производство компьютеров, электронных и оптических изделий

132,9

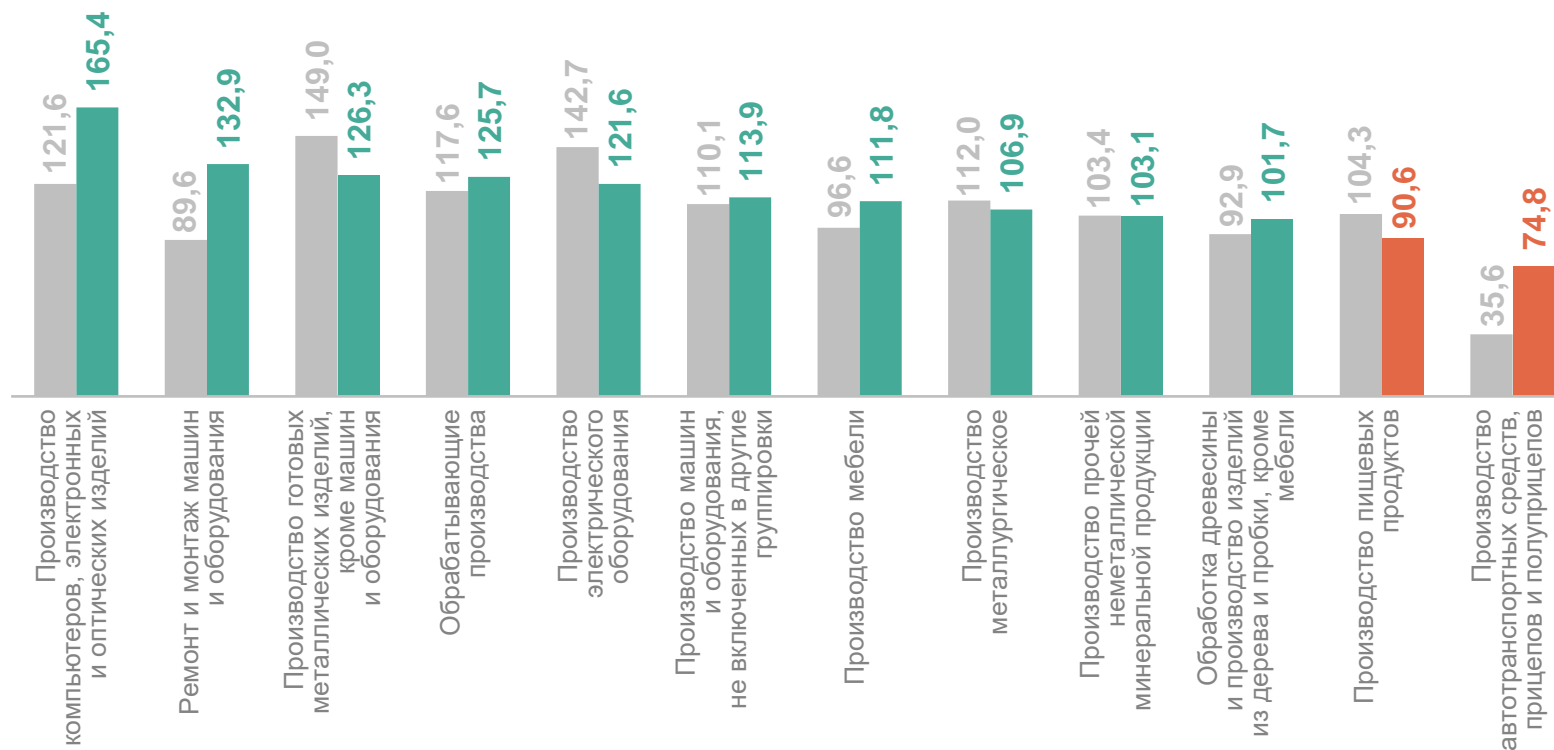
Ремонт и монтаж машин и оборудования

90,6

Производство пищевых продуктов

74,8

Производство автотранспортных средств, прицепов и полуприцепов



● Январь – июнь 2023 г. к январю – июню 2022 г.

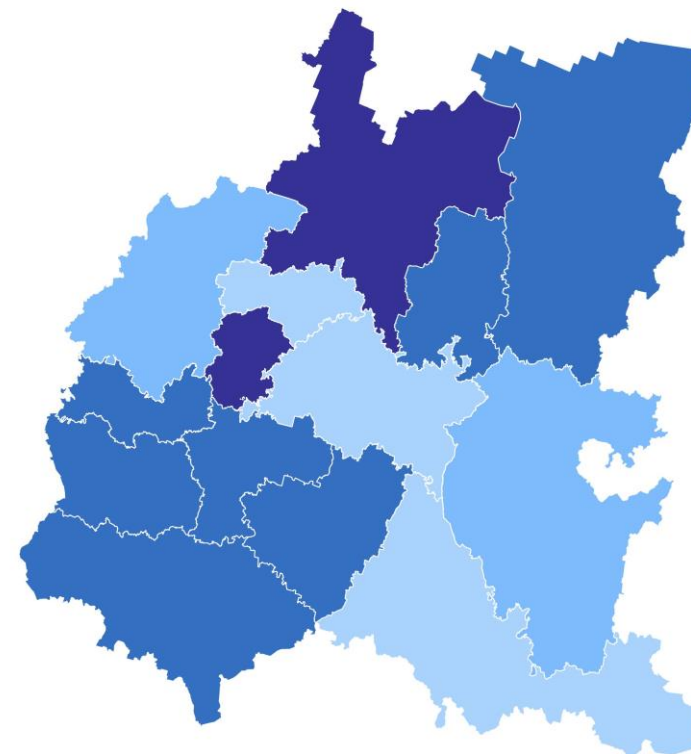
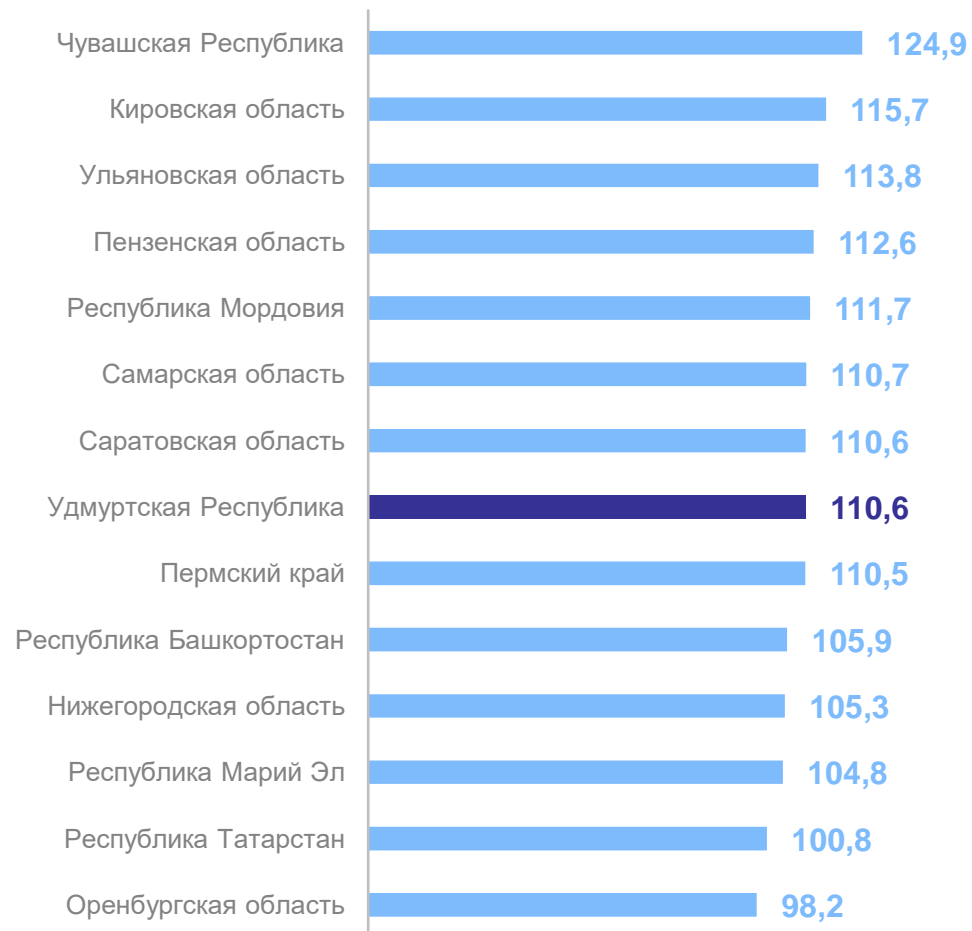
● Январь – июнь 2024 г. к январю – июню 2023 г.

ИНДЕКС ПРОМЫШЛЕННОГО ПРОИЗВОДСТВА

январь – июнь 2024 г. в % к январю – июню 2023 г.

УДМУРТСТАТ

По регионам ПФО



104,4% Российская Федерация

105,4% Приволжский федеральный округ